

～計量の流れ～

- ① 受付にて、搬入物の確認。車ごと計量。
ドライバーさんものったままで大丈夫です。



- ② 廃棄物の種類によって決められた置き場へ降ろす
※原則、手降ろしです。



荷降ろし後、木質以外の物が
ないか、ご確認をお願いします。




- ③ 計量器で空車の計量。
計量器を降りて精算。





木質以外は 受入不可です

※受入不可の一例です



ふすま



障子



壁紙
(クロス)

※紙類は剥いで頂ければ大丈夫です




ガラス・取手類



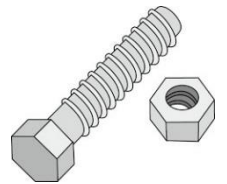
配線類



カスガイ



ドアノブ



ボルト類



石膏ボード



プラスチック類



コンクリート・残土類

釘より大きな金属類は外して
下さい！！ (原則は釘も不可です)